

23.01.2025 Tarihli Günlük FX Bülteni

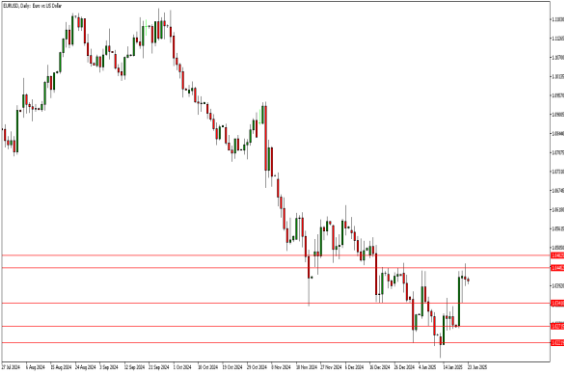
Trump'ın Konuşmasının Gündemi Ne?

Hafta bazında veriler oldukça zayıftı. Ancak bugün ABD başkanı Trump'ın konuşması var. Başkanlığı'nın ilk gününden bir çok yeni kararı hayata geçiren Trump, piyasaları en çok etkilemesi beklenen vergi düzenlemeleriyle ilgili henüz bir şey demedi. Bu nedenle bugün Trump'ın konuşmasında Çin ve Avrupa ülkelerine dair vergi düzenlemelerinden bahsetmesi oldukça volatil bir fiyatlamaya neden olabilir. Ancak Trump'ın bu konuya girmemesi de bir pozitiflik olarak algılanabilir. bugün ayrıca haftalık işsizlik verileri de hareket yaratabilir.

Ekonomik Ajanda

Zaman	Ülke	Önem	Açıklanacak	Beklenti	Önceki
16:30	US	***	Haftalık İşsizlik Başvuruları	221K	217K
19:00	US	***	ABD Başkanı Trump'ın Konuşması	-	-
20:00	US	***	Ham Petrol Stokları	-	-1962M

EURUSD: Kararsızlık Devam ediyor.



Destekler : 1.0340 - 1.0270 - 1.0220 Dirençler : 1.0445 - 1.0480 - 1.0520

EURUSD'daki kararsızlık belirgin olarak devam ediyor. Dün bahsettiğimiz 1.0445 teknik direnç seviyesi kırılmadı. bu seviyenin kırılmamasıyla birlikte görünüm oldukça negatif denebilir. Bugün Trump'ın konuşması nedeniyle temel verileri de takip etmek gerekmektedir. Ancak teknik olarak 1.0445 seviyesinin altında satış baskısı etkili olabilir. Bu durumda 1.0340 seviyesine doğru hareketler görülebilir. 1.0445 seviyesinin yukarı yönlü kırılması halinde 1.0480 seviyesi takip edilebilir.

XAUUSD: Yükseliş Doyuma Ulaştı mı?

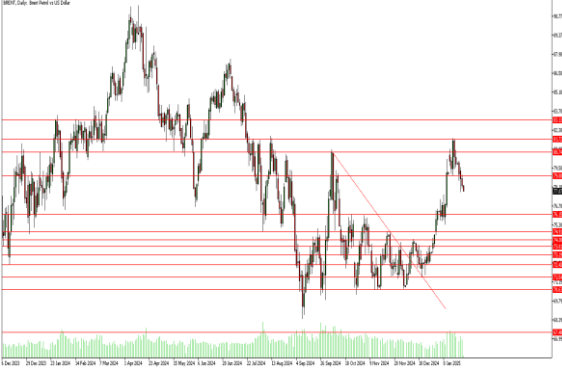


Destekler : 2740 - 2713 - 2693

Dirençler : 2770 - 2800 - 2840

Altın tarafında belirttiğimiz üzere belirgin bir teknik doyum oluşmuş durumda. Fiyat uzun vadeli zirve seviyelerine de oldukça yaklaştı. Kısa vadede Altın'ın temel beklentileri yukarı yönlü bir hareketi desteklemekte zorlanabilir. Ancak bugün Trump'ın konuşması var. Trump'ın ithalat vergilerinde değişikliğe gitmesi, hem dünya ticareti açısından risk oluşturabilir, hem de global bir enflasyona sebep olabileceği için Altın fiyatlarını yukarıya taşıyabilir. Bu nedenle bugünkü konuşmada ek vergi paketinden bahsedilip bahsedilmeyeceği oldukça önemli. 2740 seviyesinin üzerindeki teknik kalıcılık devam ediyor. Bu nedenle bu seviye üzerinde 2770 seviyesi ilk hedef seviyesi olabilir. 2740 seviyesinin altında bir fiyatlama görülmesi halinde ise; 2713 destek bölgesi takip edilebilir.

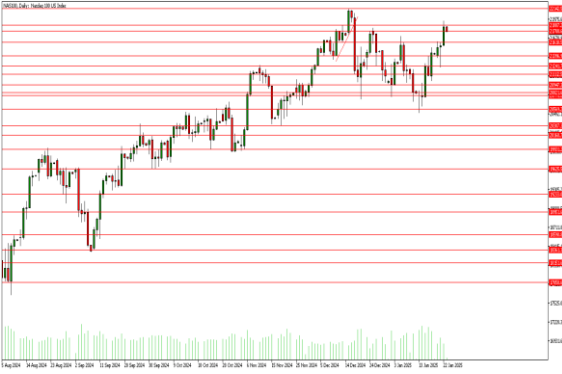
BRENT - 79.00 Seviyesi Altında Satış Baskısı Devam Ediyor.



Destekler : 76.15 - 74.90 - 74.30 Dirençler : 79.00 - 80.75 - 81.70

Brent Petrol beklentimize uygun şekilde 79.00 seviyesinin altında satışlarını devam ettirdi. Kısa vadede tekrar 79.00 seviyesinin üzerine bir hareket görülmedikçe, alış pozisyonları riskli olabilir. Bu nedenle 79.00 seviyesinin altında 76.15 seviyesi takip edilmeye devam edilebilir. Kısmi yükseliş hareketlerinde 79.00 seviyesine doğru hareketler satış fırsatı olarak değerlendirilebilir. Ancak 79.00 seviyesinin üzerinde zarar durdur seviyelerini belirlemekte fayda var.

NASDAQ : Satış Tarafındaki Pozisyonlar Riskli Olabilir.



Destekler : 21790 - 21610 - 21400 Dirençler : 21890 - 22140 - 22400

Nasdaq tarafı dün de belirttiğimiz üzere Trump başkanlığında pozitif fiyatlanıyor. Bu nedenle dün de satış pozisyonlarının riski olabileceğini belirtmiştik. Satış pozisyonları Trump'ın vergi düzenlemelerine dair kesin bir beklenti oluşana kadar da riskli olmaya devam edebilir. Bu nedenle satış tarafı pozisyonlarda uzun süreli kalmamakta fayda olabilir. Teknik olarak Asya seansında 21790 seviyesi test ediliyor ve önemli bir destek seviyesi. Dün 21890 seviyesi üzerinde kalıcı olamamıştı. Ancak bugün 21790 seviyesinin üzerinde kalınması tekrar 21890 üstünün test edilmesini sağlayabilir. 21790 seviyesi üzerinde kalınmazsa, 21610 desteğine doğru düzeltme görülebilir.

Gümüş: Negatiflik Belirginleşti.



Destekler : 30.20 - 29.65 - 28.70 Dirençler : 30.80 - 31.50 - 32.30

Gümüş tarafındaki teknik görünümün negatifliği belirginleşiyor. Özellikle Altın tarafındaki hareketlere yeterince güçlü destek veremiyor ve teknik olarak da 30.80 seviyesini aşamadı. Bu nedenle satış tarafı için şartlar kısmen olgunlaşmaya başladı denebilir. Bugün Trump'ın konuşmasının etkilerini takip etmekle birlikte, 30.80 seviyesinin altındaki fiyatlanmanın devam etmesi halinde 30.20 seviyesine doğru satış baskısı görülebilir.

Yasal Uyarı : Bu dokümanda yer alan her türlü bilgi, değerlendirme ve yorum Tera Yatırım Menkul Değerler A.Ş. KAS Departmanı tarafından hazırlanmış olup, burada sunulan bilgilerin doğruluğu ve bütünlüğü konusunda makul özen gösterilmiştir. Tera Yatırım Menkul Değerler A.Ş. olabilecek hatalar ve eksikliklerden sorumlu değildir. Burada yer alan fiyatlar, veriler ve bilgilerin tam ve doğru olduğu garanti edilemez, içerik haber verilmeksizin değiştirilebilir. Burada yer alan yorum ve tavsiyeler, yorum ve tavsiyede bulunanların kişisel görüşlerine dayanmaktadır. Herhangi bir yatırım aracının alım – satım önerisi ya da getiri vaadi olarak yorumlanmamalıdır. Bu belgede yer alan yatırımla ilgili bilgiler, yorumlar ve tavsiyeler yatırım danışmanlığı kapsamında değildir. Yatırım danışmanlığı hizmeti, yetkili kuruluşlar tarafından kişilerin risk ve getiri tercihleri dikkate alınarak kişiye özel sunulmaktadır. Burada yer alan yorum ve tavsiyeler ise genel niteliktedir. Burada yer alan görüşler, yatırımcının mali durumuna veya risk ve getiri tercihlerine uygun olmayabilir. Bu nedenle, sadece burada yer alan bilgilere dayanarak yatırım kararı verilmesi beklentilere uygun sonuçlar doğurmayabilir. Burada yer alan bilgi, değerlendirme, yorum ve istatistikî şekil ve değerlendirmelerin kullanımı sonucunda ortaya çıkacak doğrudan ve/veya dolaylı zararlardan Tera Yatırım Menkul Değerler A.Ş. sorumlu olmayacaktır. Tüm hakları saklıdır.